

## Рекомендации по эксплуатации

1. Мебель рекомендуется эксплуатировать в проветриваемом, сухом помещении с температурой воздуха не ниже 10С и относительной влажностью не более 70%.
2. Мебель, транспортируемую в условиях минусовой температуры, при установке в помещении следует немедленно протереть сухой мягкой тканью как снаружи, так и внутри.
3. Мебель должна быть защищена от прямого попадания солнечных лучей, не должна размещаться вблизи отопительных приборов, сырых и холодных стен. Поверхность деталей мебели оберегать от попадания влаги, щелочей, ацетона, спирта и кислот, а также от механических повреждений. На поверхность мебели не следует ставить горячие предметы. При случайном попадании жидкости мебель немедленно протереть мягкой тканью. Удалять пыль с поверхности, облицованной специальными пленками, следует сухой мягкой тканью.
4. Зеркала и стекла рекомендуется чистить любыми средствами, предназначенными для этих целей.
5. В мебели, имеющей крепление болтами, винтами, шурупами, при ослаблении соединений, необходимо периодически подтягивать все крепёжные элементы.

При правильной эксплуатации изделия срок службы составляет 10 лет.

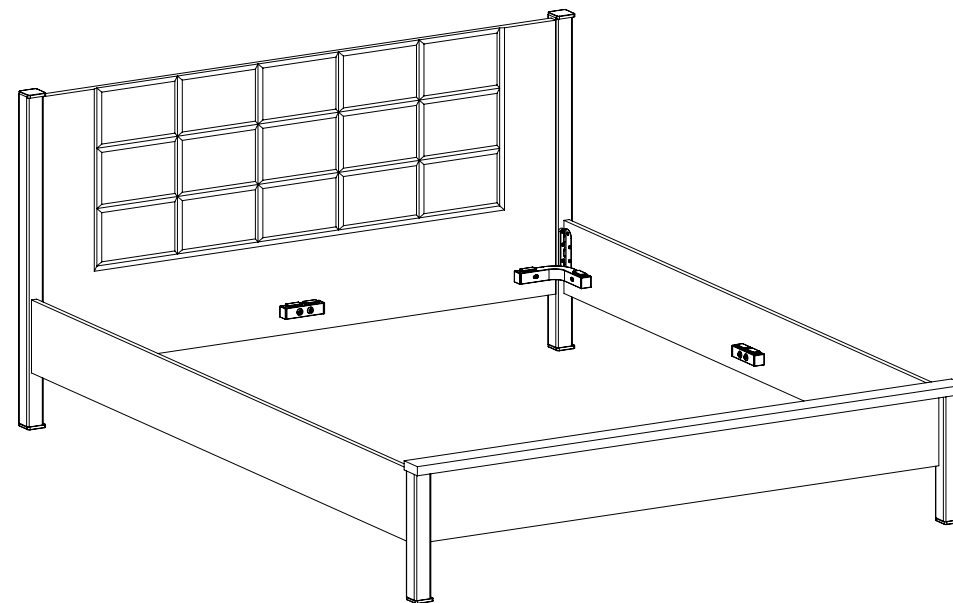
### Внимание!

В случае обнаружения производственных дефектов обратитесь к продавцу с гарантийным талоном, заполненным по месту приобретения изделия. Гарантийный талон выписывается отдельным документом и заполняется продавцом на момент продажи изделия.

### К сведению покупателя

Предприятие оставляет за собой право вносить изменения в конструктивные элементы мебели на основе внедрения передовых технологий, улучшающих качество выпускаемой продукции.

## ИНСТРУКЦИЯ ПО СБОРКЕ И ЭКСПЛУАТАЦИИ



Мебель бытовая "Изабель"  
**ИЗ-1** кровать

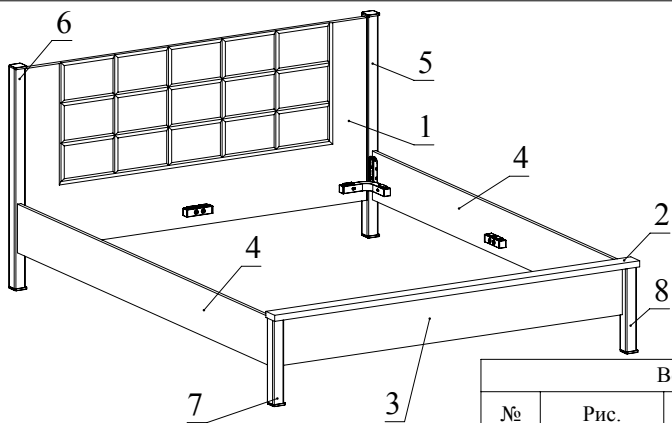
**ГОСТ 19917-2014**

Габаритные размеры в мм,

**2117x1672x910**

(длина; ширина; высота)

**ГОСТ 16371-2014**



Рекомендуемый габаритный  
размер матраса, мм  
2000x1600x160

\* - не входит в комплект  
изделия

Ведомость деталей			
№	Ширина	Длина	Кол.
1	750	1566	1
2	70	1672	1
3	200	1566	1
4	200	2000	2
5	50	904	1
6	50	904	1
7	50	348	1
8	50	348	1

Ведомость фурнитуры			
№	Рис.	Наименование	Кол.
1		Полка МР-6-112	4
2		Опора для каркаса с ламелями H=235	1
3		Головка минификса	14
4		Шпилька минификса	14
5		Заглушка минификса	14
6		Шкант	14
7		Накладка для профиль-ножки	6
8		Ключ конфирматный	1
9		Кроватная стяжка лев.	2
10		Кроватная стяжка прав.	2
11		Кроватная планка	4
12		Стяжка угловая для кровати	4
13		Шуруп 3,5x16	16
14		Шуруп M4x25	16
15		Муфта для опоры M6x10x12h	16
16		Винт M6x40	16
17		Шайба пружинная гровер DIN 127 M6	16
18		Шайба увеличенная DIN 9021 M6	16
19		<b>Кроватный каркас 2000*1600</b>	1

### Рекомендованный порядок сборки изделия

1. Вкрутите шпильки минификса в детали 2, 5, 6, 7, 8 (Рис.1).
2. Вставьте головки минификсов и шканты в детали 1, 3 (Рис.2).
3. Соберите детали между собой затягивая головки минификса конфирматным ключом (Рис. 3).
4. Используйте любой клей для пластмассы чтобы приклеить накладки для профиля-ножки (Рис.4).
5. Шурупами 3,5x16 прикрутите кроватные стяжки к деталям №4. Шурупами 4x25 прикрутите кроватные планки к деталям №5, 6, 7, 8, вкрутите муфты М6 в детали №1, 3, 4 (Рис.5).
6. Соберите каркас кровати заводя в пазы кроватных планок зубчатые зацепы кроватных стяжек с последующим фиксированием их надавливанием вниз до упора (Рис.6).
7. Прикрутите стяжки угловые винтами М6x40 (винт М6+шайба гровер М6+шайба увеличенная М6), затягивать до тех пор когда увеличенная шайба прогнётся и винт полностью упрётся, обратите внимание, что резиновые амортизаторы на угловых стяжках должны находиться сверху угловой стяжки (Рис.7).
8. Таким же способом закрепите Полку МР-6-112 к деталям 1, 3, 4 (Рис.8).
9. Прикрутите опору для каркаса Н=235 к каркасу и установите каркас в корпус кровати (Рис.9).

Рис.1

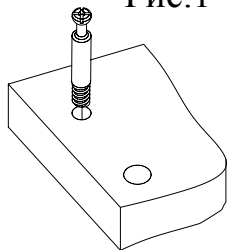


Рис.2

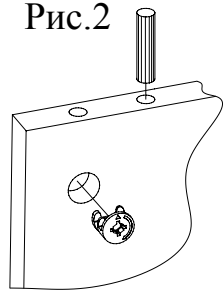


Рис.3

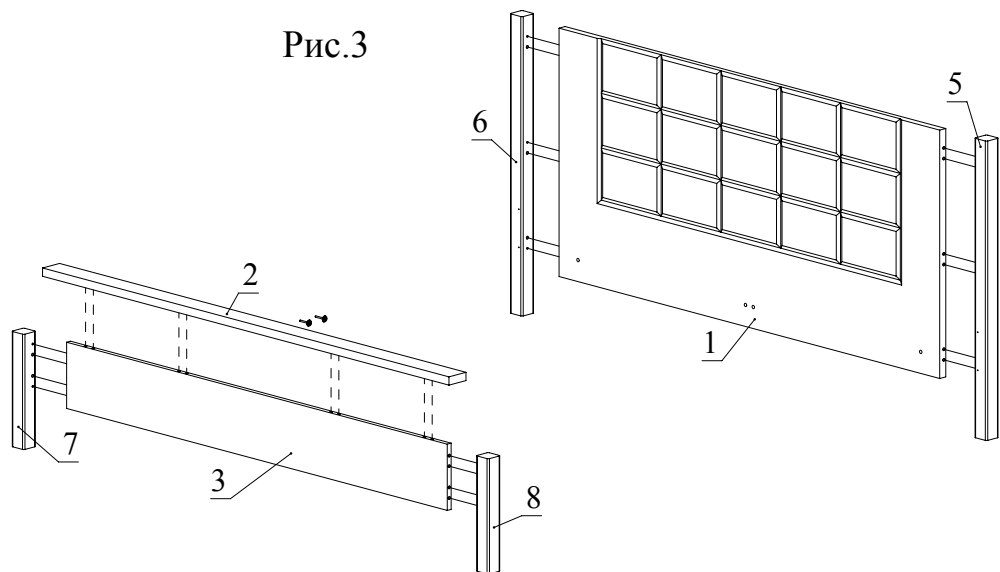
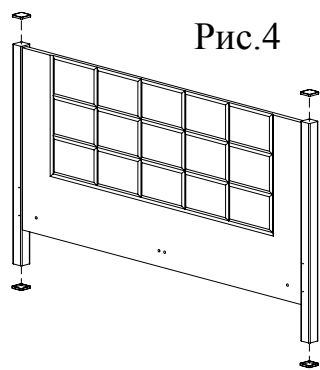
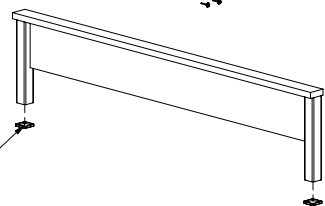


Рис.4



Накладка для профиль-ножки



ИЗ-1

-3-

Рис.5

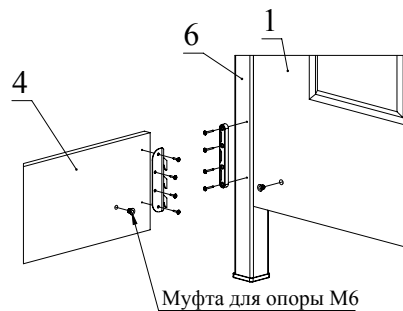


Рис.6

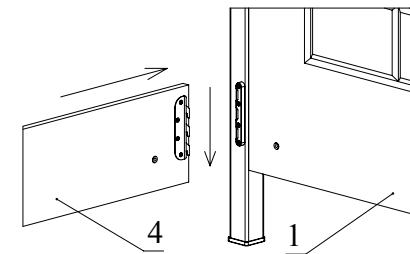


Рис.7

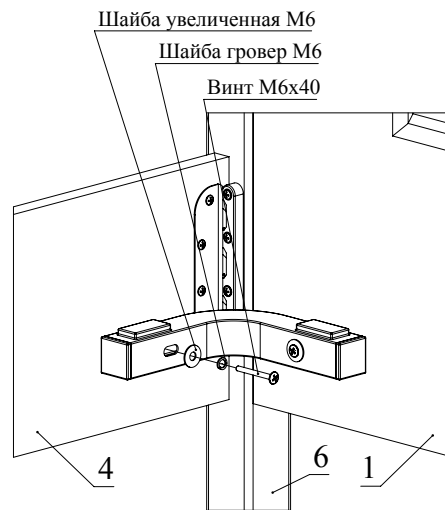


Рис.8

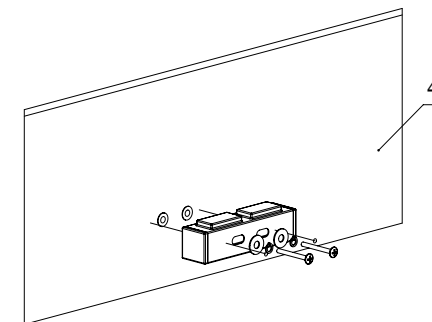
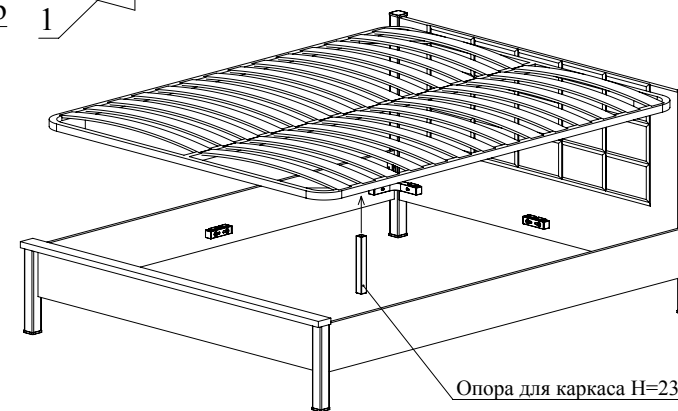


Рис.9



Опора для каркаса Н=235

-4-

ИЗ-1